

УПРАВЛЕНИЕ ФЕДЕРАЛЬНОЙ СЛУЖБЫ  
ГОСУДАРСТВЕННОЙ СТАТИСТИКИ ПО  
ХАБАРОВСКОМУ КРАЮ, МАГАДАНСКОЙ  
ОБЛАСТИ, ЕВРЕЙСКОЙ АВТОНОМНОЙ  
ОБЛАСТИ И ЧУКОТСКОМУ  
АВТОНОМНОМУ ОКРУГУ

# Численность и заработная плата работников организаций Еврейской автономной области

январь – июнь 2023 года



## Численность и заработная плата работников организаций

Еврейская автономная область  
январь – июнь 2023 года

- 01 Среднесписочная численность работников организаций
- 02 Средняя номинальная начисленная заработная плата работников организаций
- 03 Реальная начисленная заработная плата
- 04 Неполная занятость и движение работников списочного состава
- 05 Среднесписочная численность отдельных категорий работников социальной сферы и науки
- 06 Средняя заработная плата отдельных категорий работников социальной сферы и науки
- 07 Динамика средней заработной платы отдельных категорий работников социальной сферы и науки



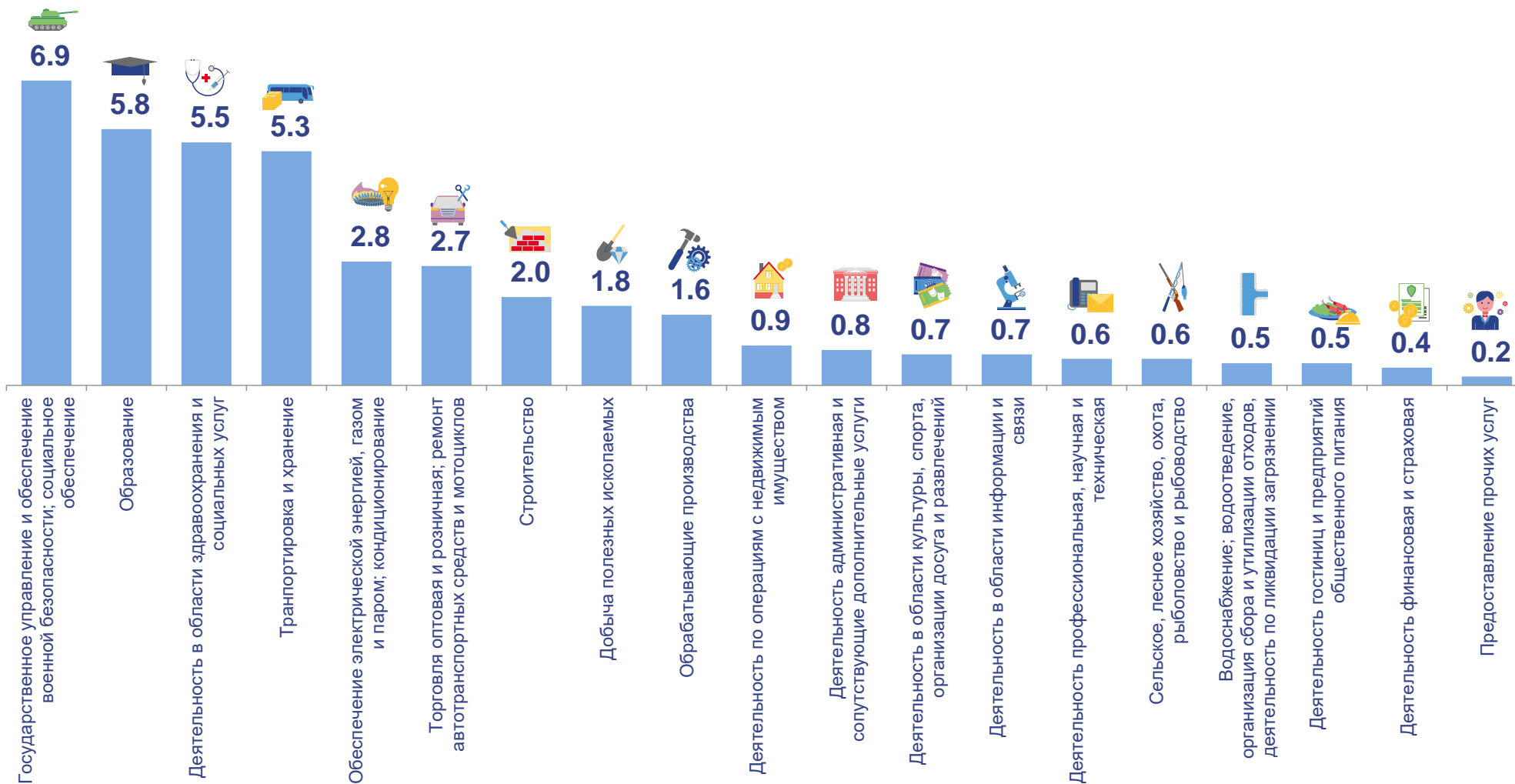
# СРЕДНЕСПИСОЧНАЯ ЧИСЛЕННОСТЬ РАБОТНИКОВ ОРГАНИЗАЦИЙ\*

ЗА ЯНВАРЬ-ИЮНЬ 2023 ГОДА, ТЫС. ЧЕЛОВЕК

Всего:  
**40,4**

**99,4%**

к январю-июню  
2022 года





# СРЕДНЯЯ НОМИНАЛЬНАЯ НАЧИСЛЕННАЯ ЗАРАБОТНАЯ ПЛАТА РАБОТНИКОВ ОРГАНИЗАЦИЙ\*

РУБЛЕЙ

## Среднемесячная номинальная начисленная заработная плата

январь-июнь 2023 года

61 671

▲ 115,8%

к соответствующему периоду 2022 года

июнь 2023 года

66 637

▲ 114,3%

к соответствующему периоду 2022 года

## Топ-3 высоких и топ-3 низких зарплат в экономике январь-июнь 2023 года



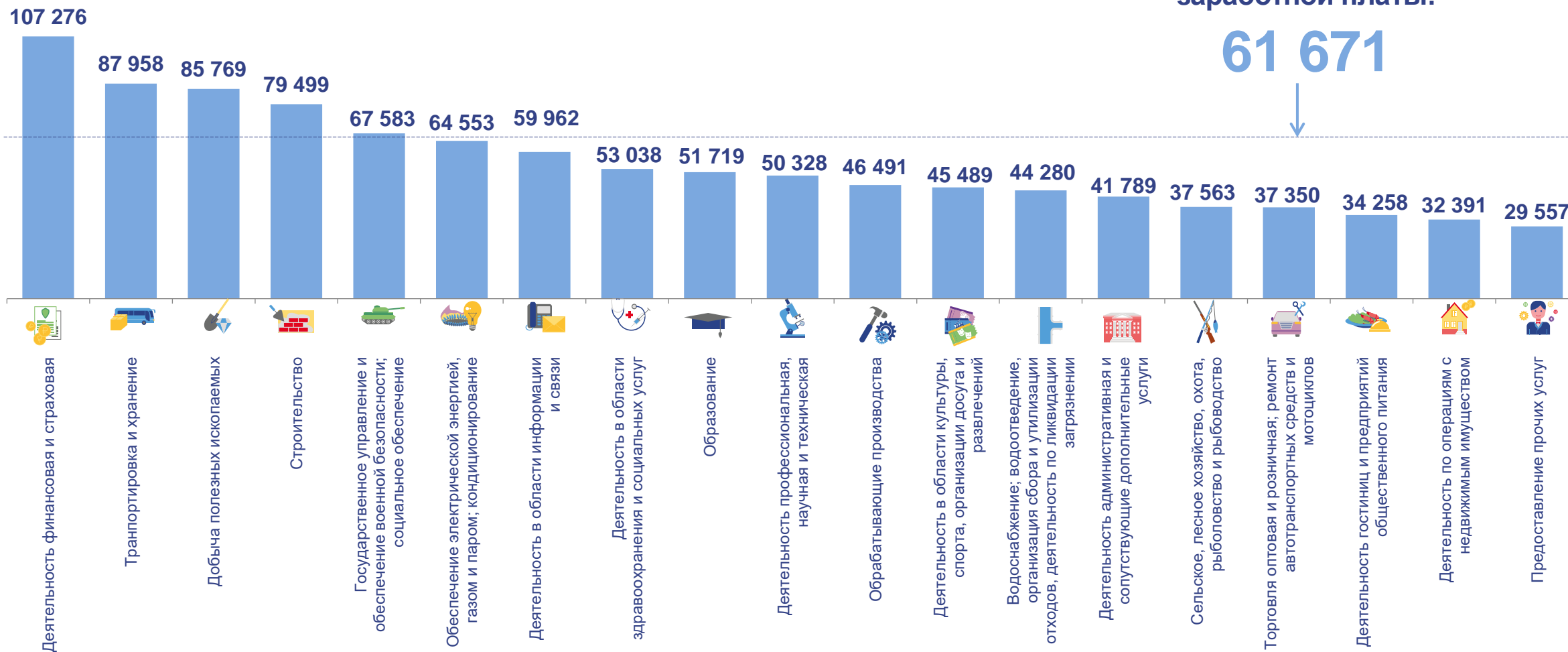


# СРЕДНЕМЕСЯЧНАЯ НОМИНАЛЬНАЯ НАЧИСЛЕННАЯ ЗАРАБОТНАЯ ПЛАТА РАБОТНИКОВ ОРГАНИЗАЦИЙ\*

ЗА ЯНВАРЬ-ИЮНЬ 2023 ГОДА, РУБЛЕЙ

Среднеобластной уровень номинальной заработной платы:

61 671



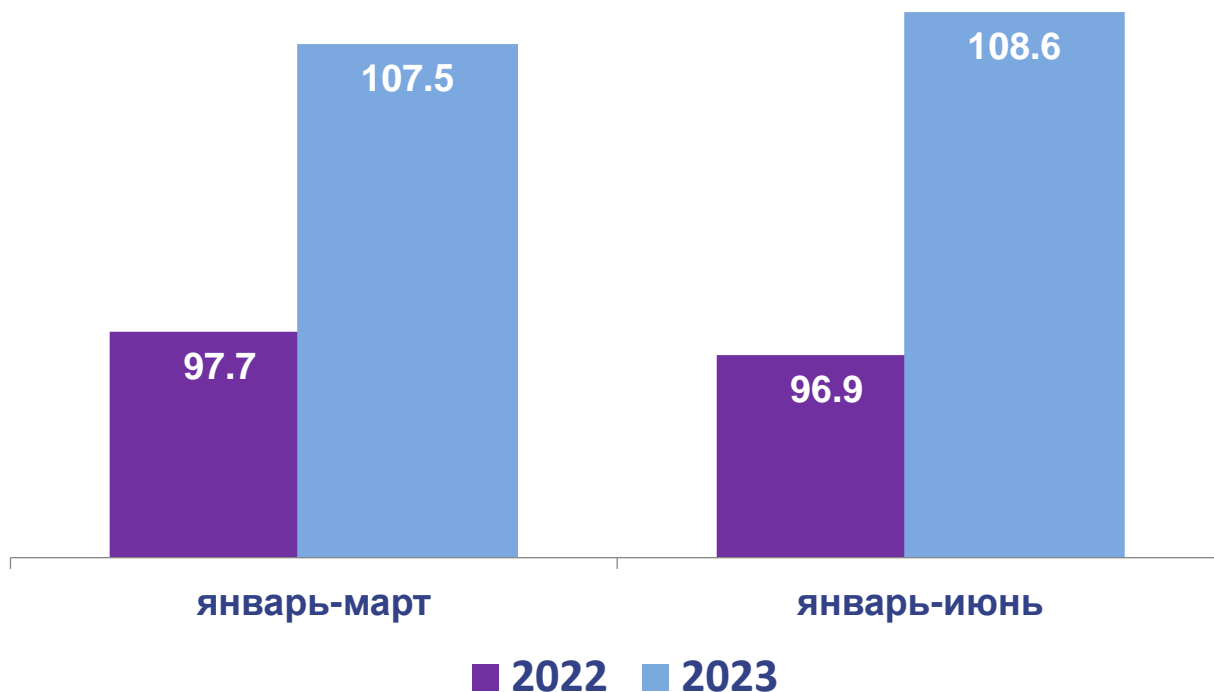
\*По полному кругу организаций (с учетом субъектов малого предпринимательства)



# РЕАЛЬНАЯ НАЧИСЛЕННАЯ ЗАРАБОТНАЯ ПЛАТА\*

ЗА ЯНВАРЬ-ИЮНЬ 2023 ГОДА, В ПРОЦЕНТАХ К СООТВЕТСТВУЮЩЕМУ ПЕРИОДУ ПРЕДЫДУЩЕГО ГОДА

## По Еврейской автономной области



## По регионам ДФО



\*Реальная начисленная заработная плата характеризует покупательную способность заработной платы в отчетном периоде в связи с изменением цен на потребительские товары и услуги по сравнению с базисным периодом. Для этого рассчитывается индекс реальной начисленной заработной платы путем деления индекса номинальной начисленной заработной платы на индекс потребительских цен за один и тот же временной период







# ЧИСЛЕННОСТЬ ПРИНЯТЫХ И ВЫБЫВШИХ РАБОТНИКОВ СПИСОЧНОГО СОСТАВА\*

II КВАРТАЛ 2023 ГОДА, ЧЕЛОВЕК

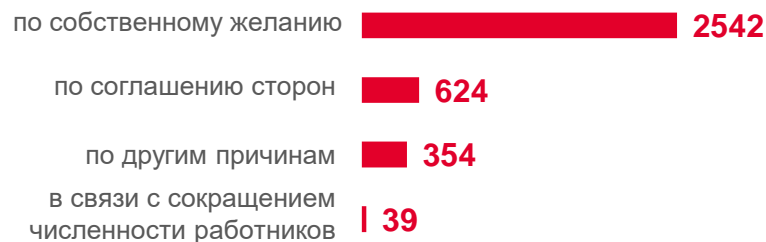
Численность принятых работников

2 813



Численность выбывших работников

3 559



Численность требуемых работников на вакантные рабочие места

3 297

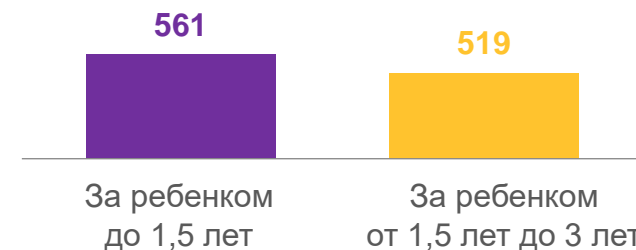


Численность работников, намеченных к высвобождению в следующем квартале

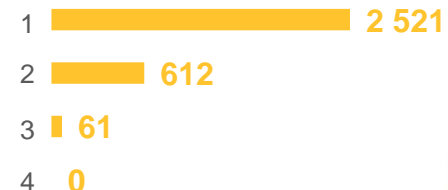


61

Численность женщин, находящихся в отпуске по уходу за ребенком



Численность работников, работавших в режиме неполного рабочего времени

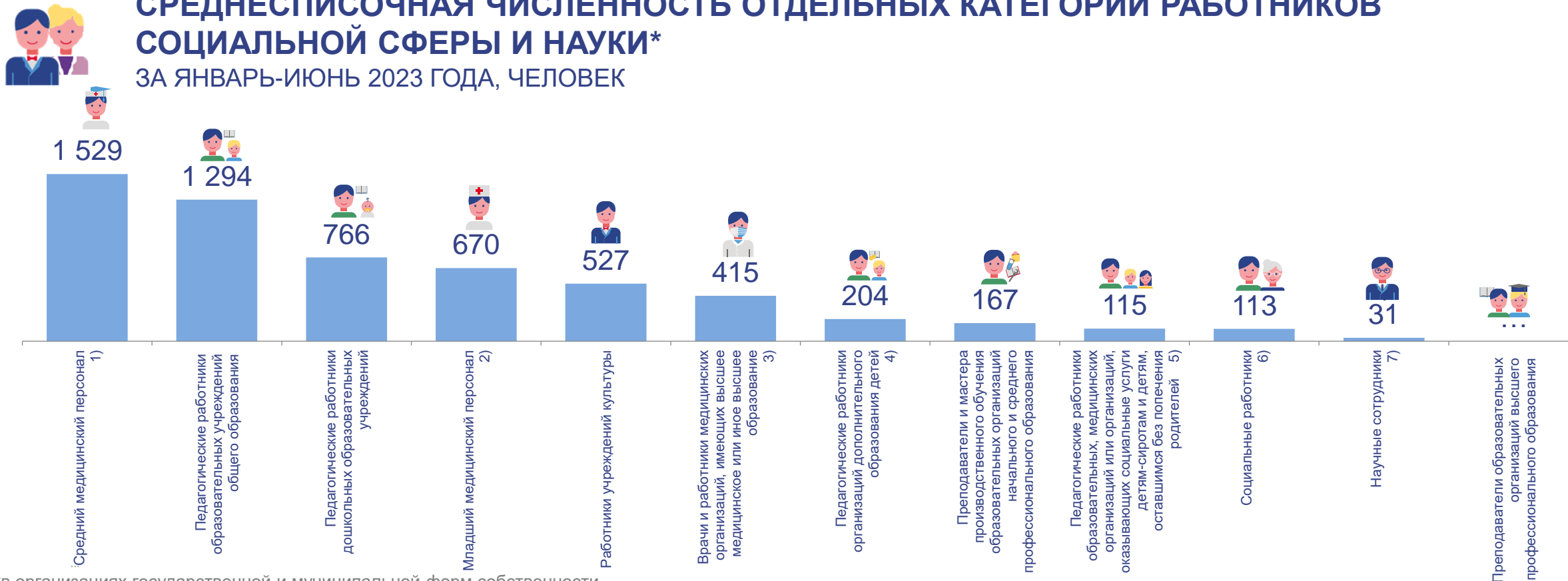


- 1 – отпуска без сохранения заработной платы
- 2 – по соглашению между работником и работодателем
- 3 – простой по вине работодателя и по причинам не зависящим от работодателя и работника
- 4 – по инициативе работодателя

\* Без субъектов малого предпринимательства



# СРЕДНЕСПИСОЧНАЯ ЧИСЛЕННОСТЬ ОТДЕЛЬНЫХ КАТЕГОРИЙ РАБОТНИКОВ СОЦИАЛЬНОЙ СФЕРЫ И НАУКИ\* ЗА ЯНВАРЬ-ИЮНЬ 2023 ГОДА, ЧЕЛОВЕК



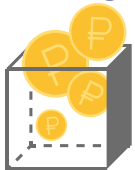
\*в организациях государственной и муниципальной форм собственности

- 1) Включены работники среднего медицинского (фармацевтического) персонала (персонала, обеспечивающего условия для предоставления медицинских услуг) в организациях образования, науки, культуры, здравоохранения, социального обслуживания.
- 2) Включены работники младшего медицинского персонала (персонала, обеспечивающего условия для предоставления медицинских услуг) в организациях образования, науки, культуры, здравоохранения, социального обслуживания.
- 3) Включены врачи и работники медицинских организаций, имеющие высшее медицинское (фармацевтическое) или иное высшее образование, предоставляющие медицинские услуги (обеспечивающие предоставление медицинских услуг) в организациях образования, науки, культуры, здравоохранения, социального обслуживания.
- 4) Включены педагогические работники учреждений дополнительного образования детей и педагоги учреждений культуры
- 5) Включены педагогические работники организаций (образовательных, медицинских, социального обслуживания), оказывающих социальные услуги детям – сиротам и детям, оставшимся без попечения родителей; данные сформированы по спискам организаций, представленным Министерством труда и социальной защиты Российской Федерации.
- 6) Включены социальные работники в организациях образования, здравоохранения, социального обслуживания.
- 7) Включены научные сотрудники в организациях науки, образования, здравоохранения, социального обслуживания.

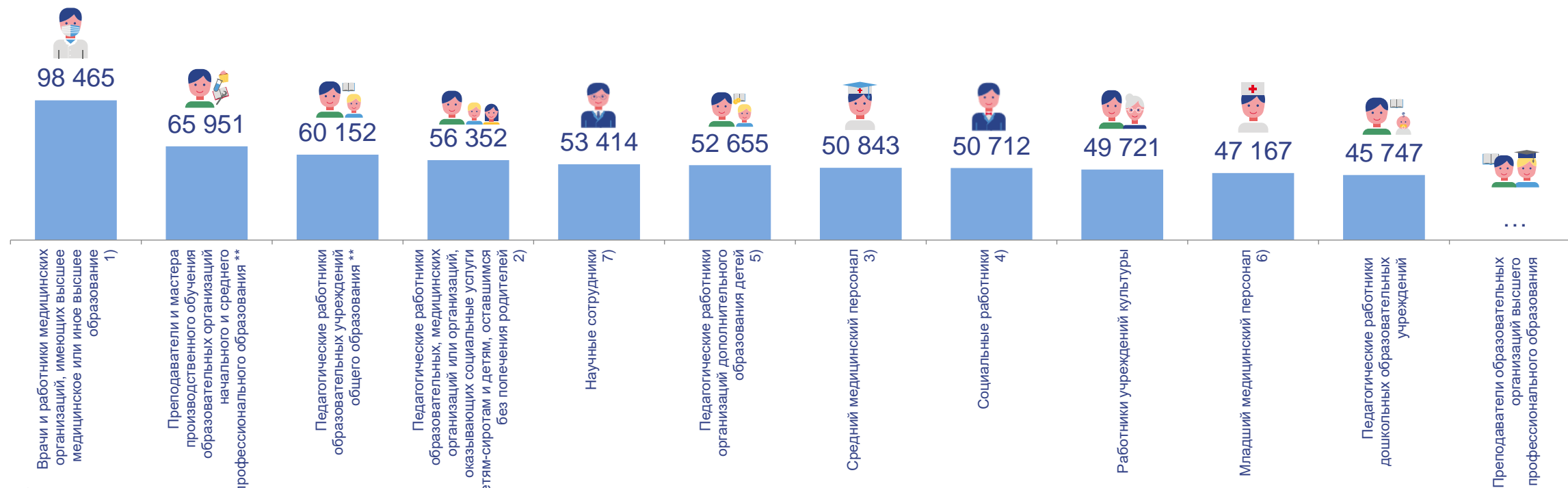
... Данные не публикуются в целях обеспечения конфиденциальности первичных статистических данных, полученных от организаций, в соответствии с Федеральным законом от 29.11.2007 №282-ФЗ «Об официальном статистическом учете и системе государственной статистики в Российской Федерации» (п.5 ст.4, ч.1 ст.9).







# СРЕДНЯЯ НОМИНАЛЬНАЯ НАЧИСЛЕННАЯ ЗАРАБОТНАЯ ПЛАТА ОТДЕЛЬНЫХ КАТЕГОРИЙ РАБОТНИКОВ СОЦИАЛЬНОЙ СФЕРЫ И НАУКИ\* ЗА ЯНВАРЬ-ИЮНЬ 2023 ГОДА, РУБЛЕЙ

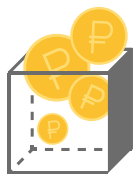


\*В организациях государственной и муниципальной форм собственности

\*\* Без учета выплат за классное руководство (5000 рублей).

- 1) Включены врачи и работники медицинских организаций, имеющие высшее медицинское (фармацевтическое) или иное высшее образование, предоставляющие медицинские услуги (обеспечивающие предоставление медицинских услуг) в организациях образования, науки, культуры, здравоохранения, социального обслуживания.
- 2) Включены педагогические работники организаций (образовательных, медицинских, социального обслуживания), оказывающих социальные услуги детям – сиротам и детям, оставшимся без попечения родителей; данные сформированы по спискам организаций, представленным Министерством труда и социальной защиты Российской Федерации.
- 3) Включены работники среднего медицинского персонала (фармацевтического) персонала (персонала, обеспечивающего условия для предоставления медицинских услуг) в организациях образования, науки, культуры, здравоохранения, социального обслуживания.
- 4) Включены социальные работники в организациях образования, здравоохранения, социального обслуживания.
- 5) Включены педагогические работники учреждений дополнительного образования детей и педагоги учреждений культуры.
- 6) Включены работники младшего медицинского персонала (персонала, обеспечивающего условия для предоставления медицинских услуг) в организациях образования, науки, культуры, здравоохранения, социального обслуживания.
- 7) Включены научные сотрудники в организациях науки, образования, здравоохранения, социального обслуживания.

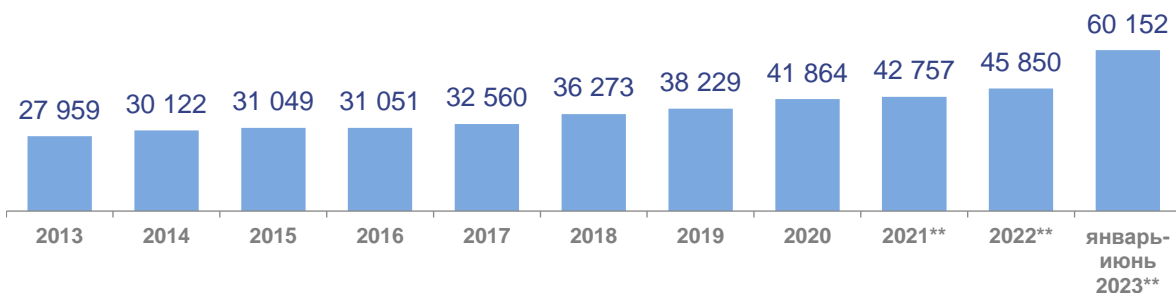




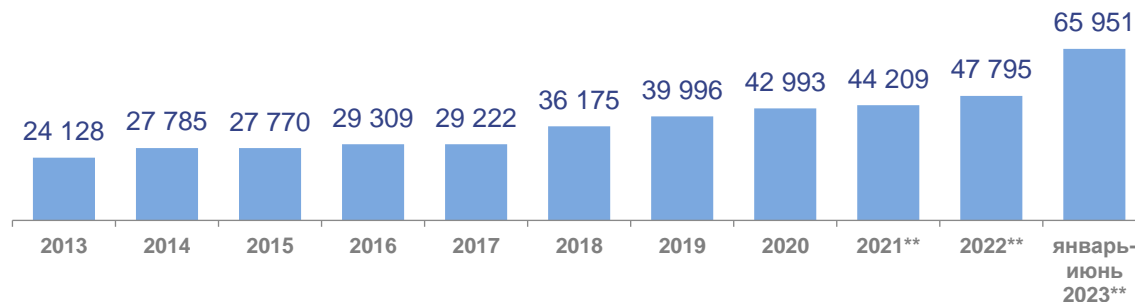
# ДИНАМИКА СРЕДНЕЙ ЗАРАБОТНОЙ ПЛАТЫ ОТДЕЛЬНЫХ КАТЕГОРИЙ РАБОТНИКОВ СОЦИАЛЬНОЙ СФЕРЫ И НАУКИ\*

ЗА 2013 – 2022 ГГ. , ЯНВАРЬ-ИЮНЬ 2023 Г., РУБЛЕЙ

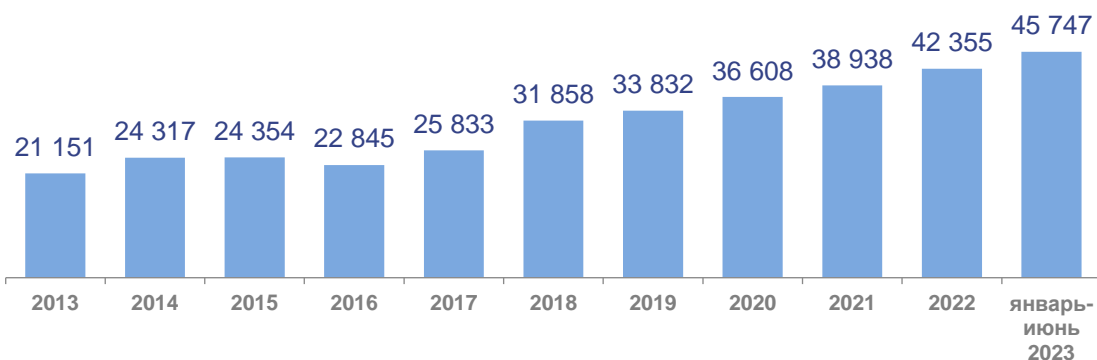
Педагогические работники образовательных учреждений общего образования



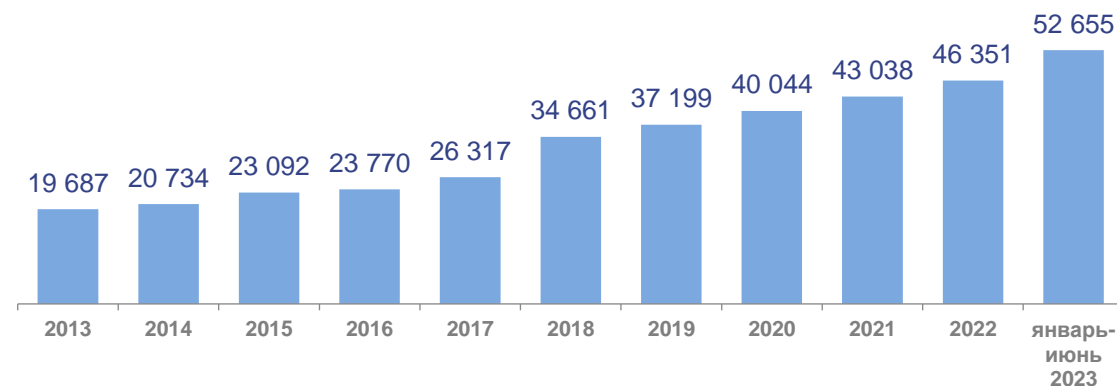
Преподаватели и мастера производственного обучения образовательных организаций начального и среднего профессионального образования



Педагогические работники дошкольных образовательных учреждений



Педагогические работники организаций дополнительного образования детей



\*В организациях государственной и муниципальной форм собственности

\*\*Без учета выплат за классное руководство (кураторство)



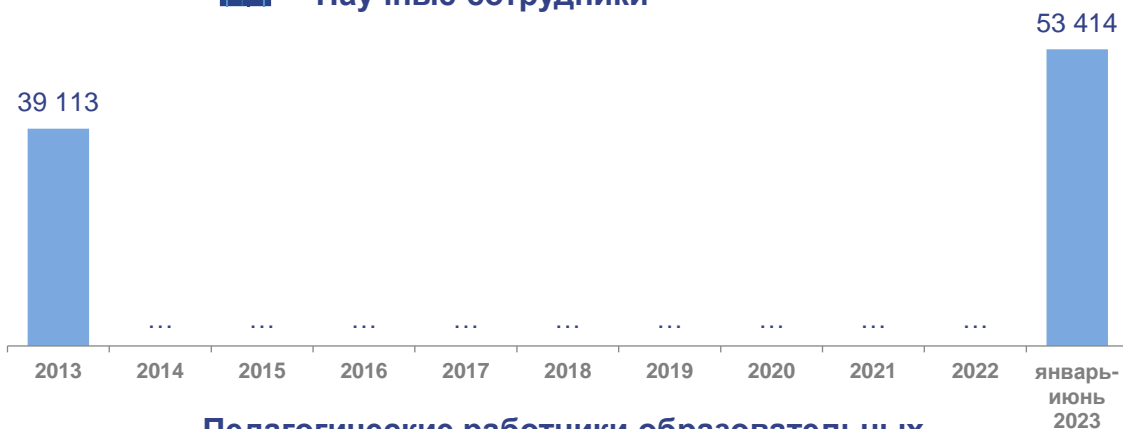


# ДИНАМИКА СРЕДНЕЙ ЗАРАБОТНОЙ ПЛАТЫ ОТДЕЛЬНЫХ КАТЕГОРИЙ РАБОТНИКОВ СОЦИАЛЬНОЙ СФЕРЫ И НАУКИ\*

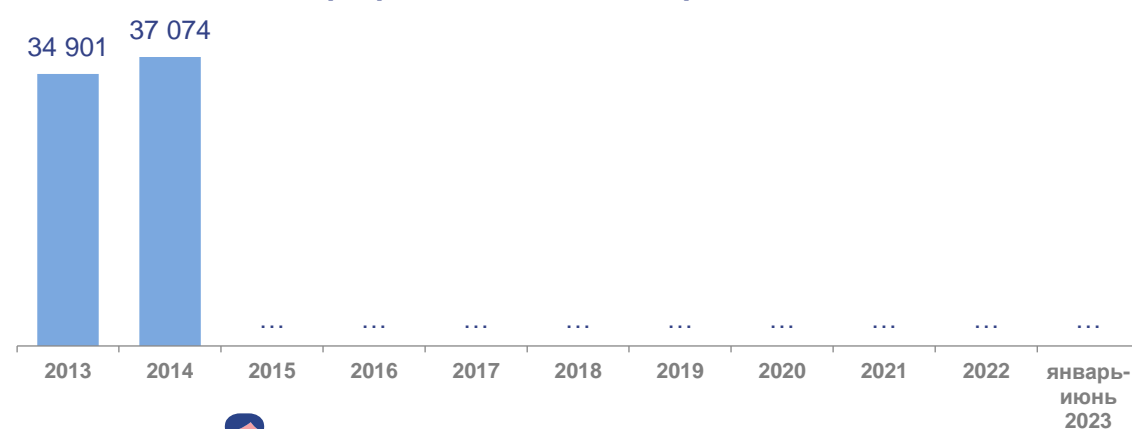
ЗА 2013 – 2022 ГГ. , ЯНВАРЬ-ИЮНЬ 2023 Г., РУБЛЕЙ



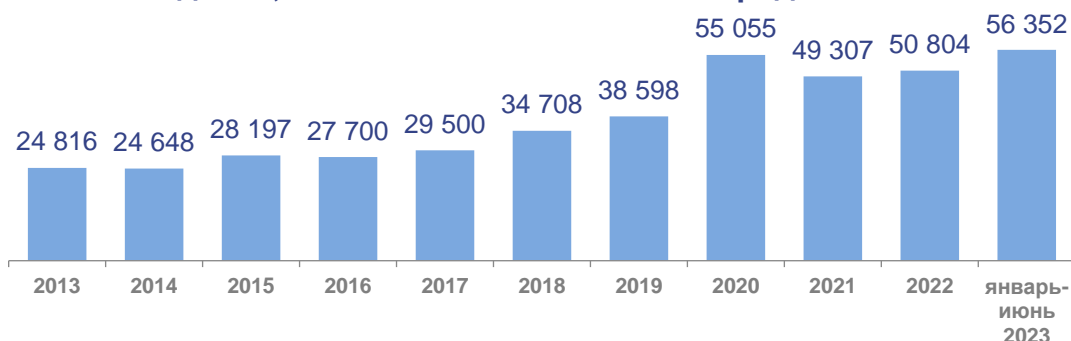
Научные сотрудники



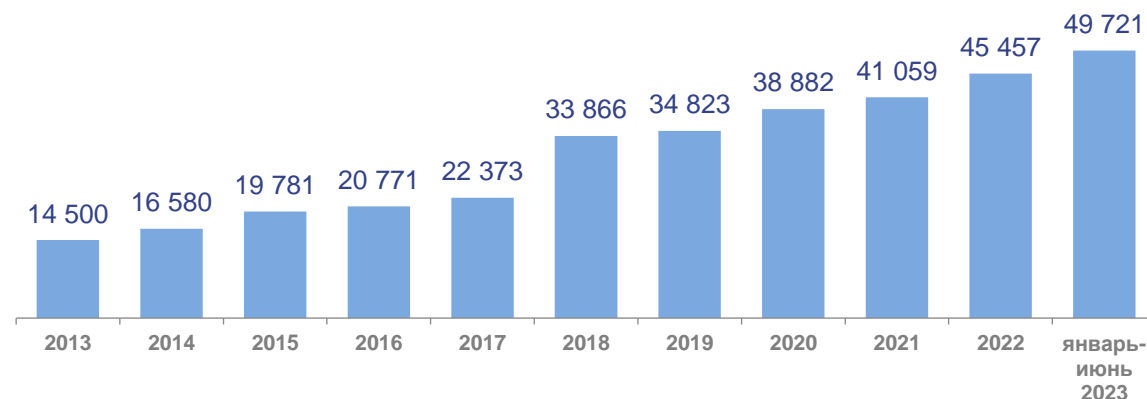
Преподаватели образовательных организаций высшего профессионального образования



Педагогические работники образовательных, медицинских организаций или организаций, оказывающих социальные услуги детям-сиротам и детям, оставшимся без попечения родителей



Работники учреждений культуры



\*В организациях государственной и муниципальной форм собственности

... Данные не публикуются в целях обеспечения конфиденциальности первичных статистических данных, полученных от организаций, в соответствии с Федеральным законом от 29.11.2007 №282-ФЗ «Об официальном статистическом учете и системе государственной статистики в Российской Федерации» (п.5 ст.4, ч.1 ст.9).



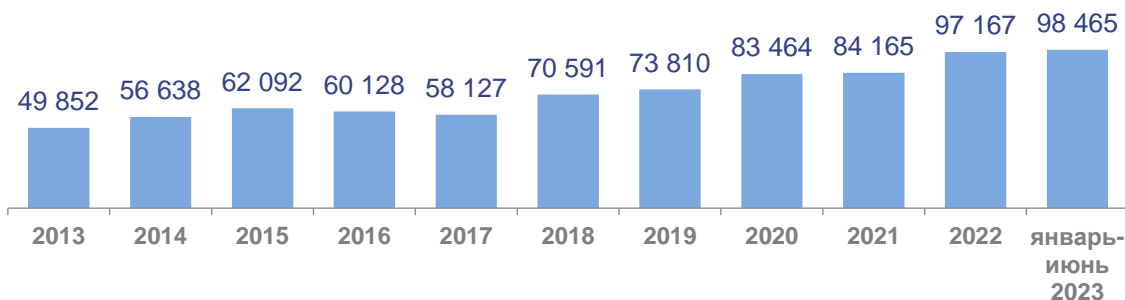


# ДИНАМИКА СРЕДНЕЙ ЗАРАБОТНОЙ ПЛАТЫ ОТДЕЛЬНЫХ КАТЕГОРИЙ РАБОТНИКОВ СОЦИАЛЬНОЙ СФЕРЫ И НАУКИ\*

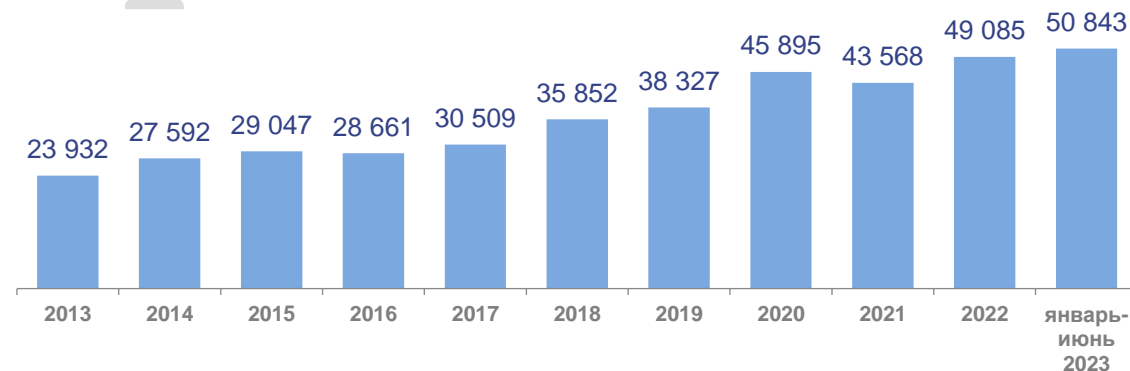
ЗА 2013 – 2022 ГГ. , ЯНВАРЬ-ИЮНЬ 2023 Г., РУБЛЕЙ



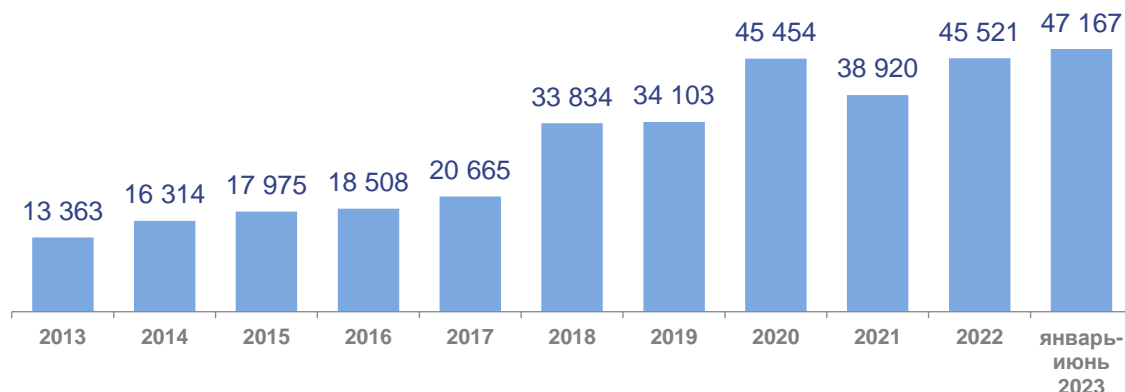
**Врачи и работники медицинских организаций, имеющих высшее медицинское или иное высшее образование**



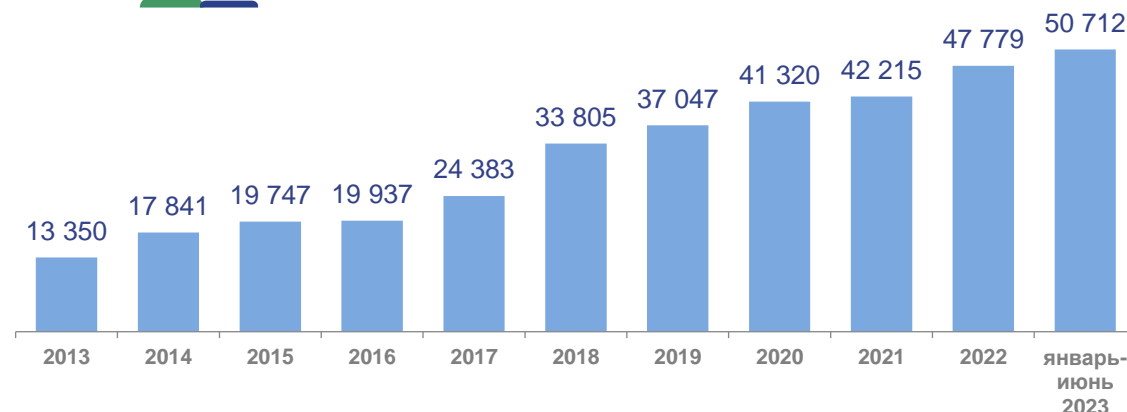
**Средний медицинский персонал**



**Младший медицинский персонал**



**Социальные работники**



\*В организациях государственной и муниципальной форм собственности

